

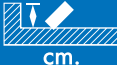






TAM OTOMATİK AKILLI ÇİZEL PULLUK

Ürünlerimiz 5-7-9-11 ve 13 soklu profil gövdede tam otomatik tipte imal edilmektedir. Her soka yerleştirilmiş ÖZEL YAYLI AMORTİSÖR KURTULMA MEKANİZMASI sayesinde tarlada her türlü engelden kurtulur ve sürüm esnasında hiç bir müdahaleye gerek kalmaksızın, sok otomatik kısmının tekrar yerine gelebilir olması özelliğine sahiptir. Bu da hem yakıttan hem de zamandan tasarruf sağlar. Toprağı derin olarak çizdiği için aynı zamanda dip kazan görevini de yapmış olur.

TEKNİK ÖZELLİKLER

	 cm.	 cm.	 cm.	 cm.	 kg	 hp
5	120	15-40	30	70-75	639	50-90
7	180	15-40	30	70-75	840	70-120
9	240	15-40	30	70-75	1042	80-130
11	300	15-40	30	70-75	1262	100-150
13	360	15-40	30	70-75	1464	130-180